

# Prezídium Policajného zboru



## Vyhodnotenie dopravno-bezpečnostnej situácie za rok 2017 – predbežné údaje



odbor dopravnej polície

18. január 2018

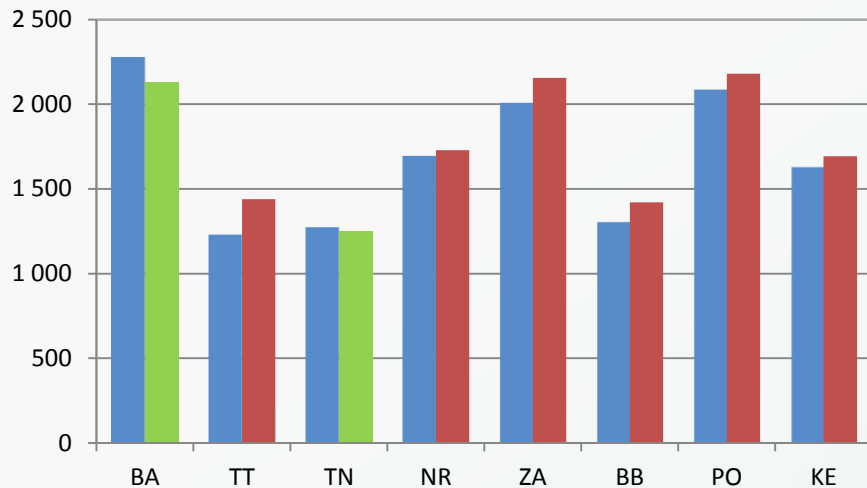
# Dopravná nehodovosť a následky za rok 2017 v porovnaní s rokom 2016

Počet / útvar (policajné kraje)	Obdobie	BA	TT	TN	NR	ZA	BB	PO	KE	Spolu SR
Dopravné nehody	2016	2 279	1 234	1 277	1 697	2 009	1 307	2 088	1 631	13 522
	2017	2 130	1 439	1 249	1 728	2 155	1 421	2 180	1 692	13 994
	+/-	-149	205	-28	31	146	114	92	61	472
DN s následkom na živote a zdraví	2016	718	531	499	738	767	530	766	715	5 264
	2017	675	636	481	666	722	604	747	766	5 297
	+/-	-43	105	-18	-72	-45	74	-19	51	33
Usmrtení	2016	24	27	19	35	40	37	33	27	242
	2017	24	38	33	30	35	36	31	23	250
	+/-	0	11	14	-5	-5	-1	-2	-4	8
Ťažko zranení	2016	112	95	74	112	175	153	189	147	1 057
	2017	100	103	86	102	180	178	177	182	1 108
	+/-	-12	8	12	-10	5	25	-12	35	51
Ľahko zranení	2016	750	635	549	833	837	563	905	812	5 884
	2017	713	745	529	783	748	633	787	812	5 750
	+/-	-37	110	-20	-50	-89	70	-118	0	-134
Alkohol u vinníka nehody	2016	183	133	168	165	219	166	217	250	1 501
	2017	165	154	172	178	280	156	223	237	1 565
	+/-	-18	21	4	13	61	-10	6	-13	64

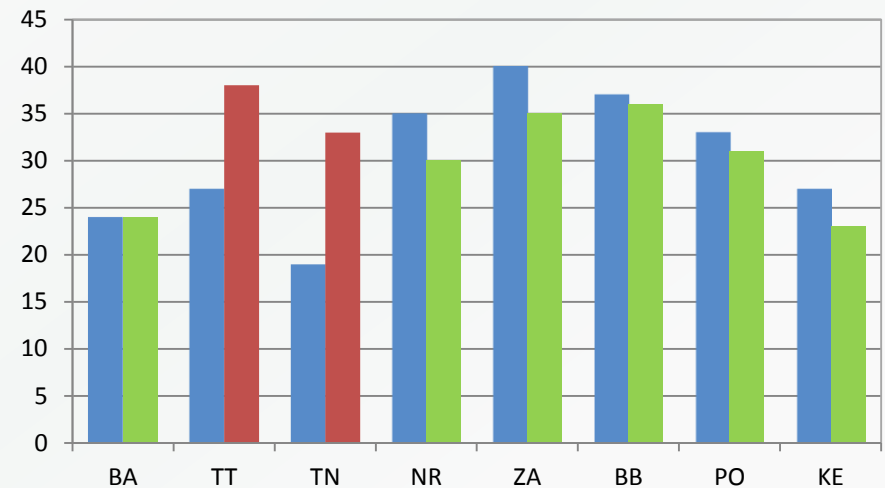
Poznámka: Rok 2017 - jedná sa o predbežné štatistické údaje. Dopravná nehodovosť je uvádzaná za policajné kraje, teda sa líši od územných krajov.

# Dopravná nehodovosť a následky za rok 2017 v porovnaní s rokom 2016

## Dopravné nehody

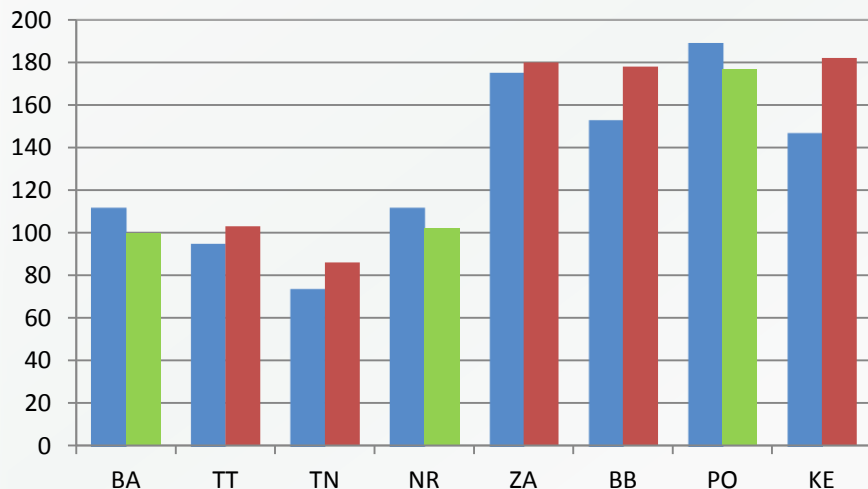


## Usmrtení

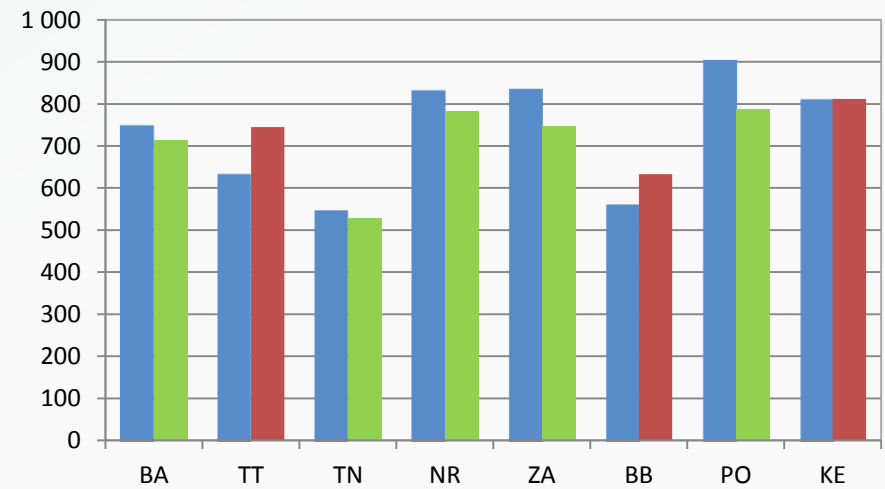


## Ťažko zranení

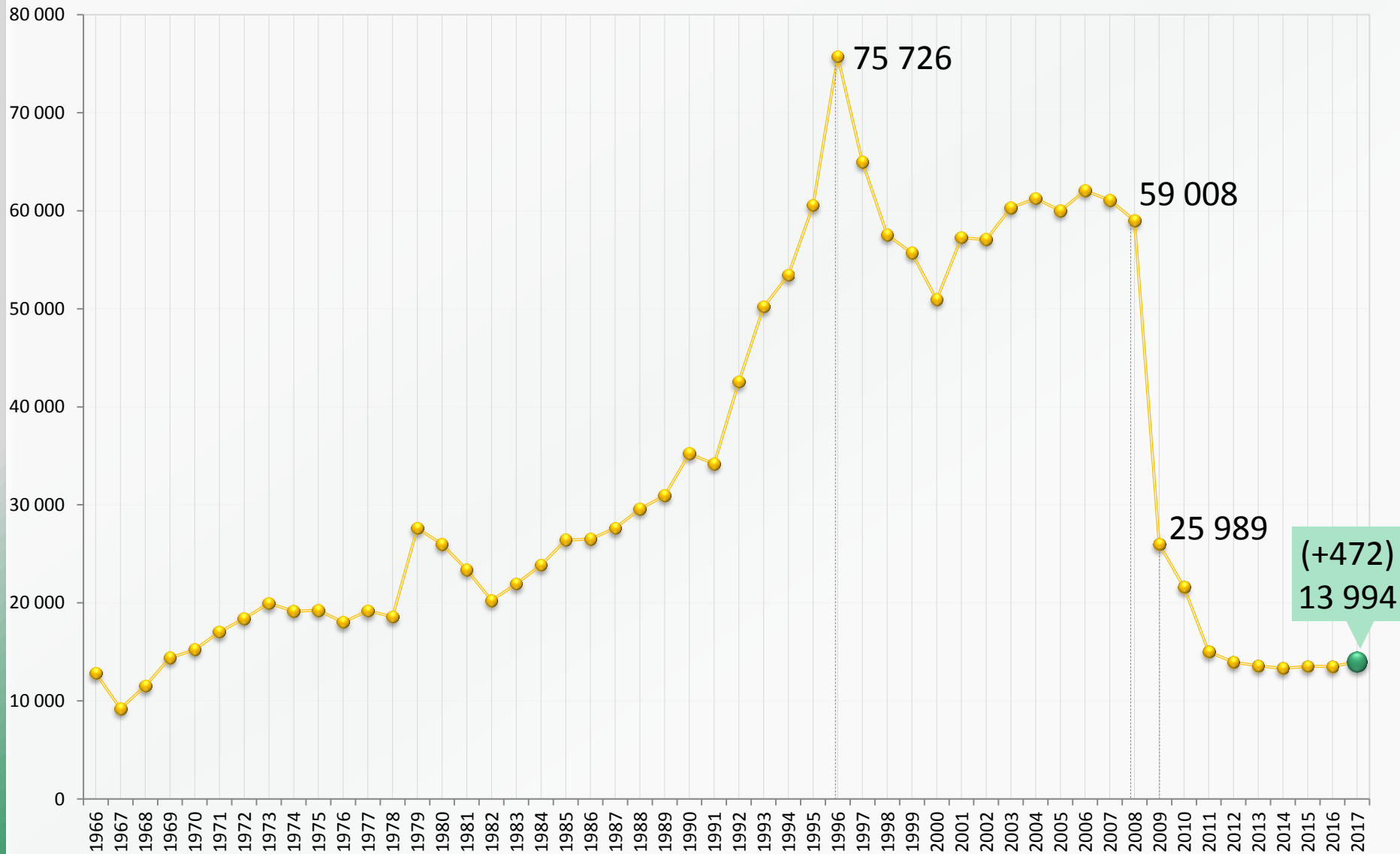
■ 2016 ■ 2017



## Ľahko zranení

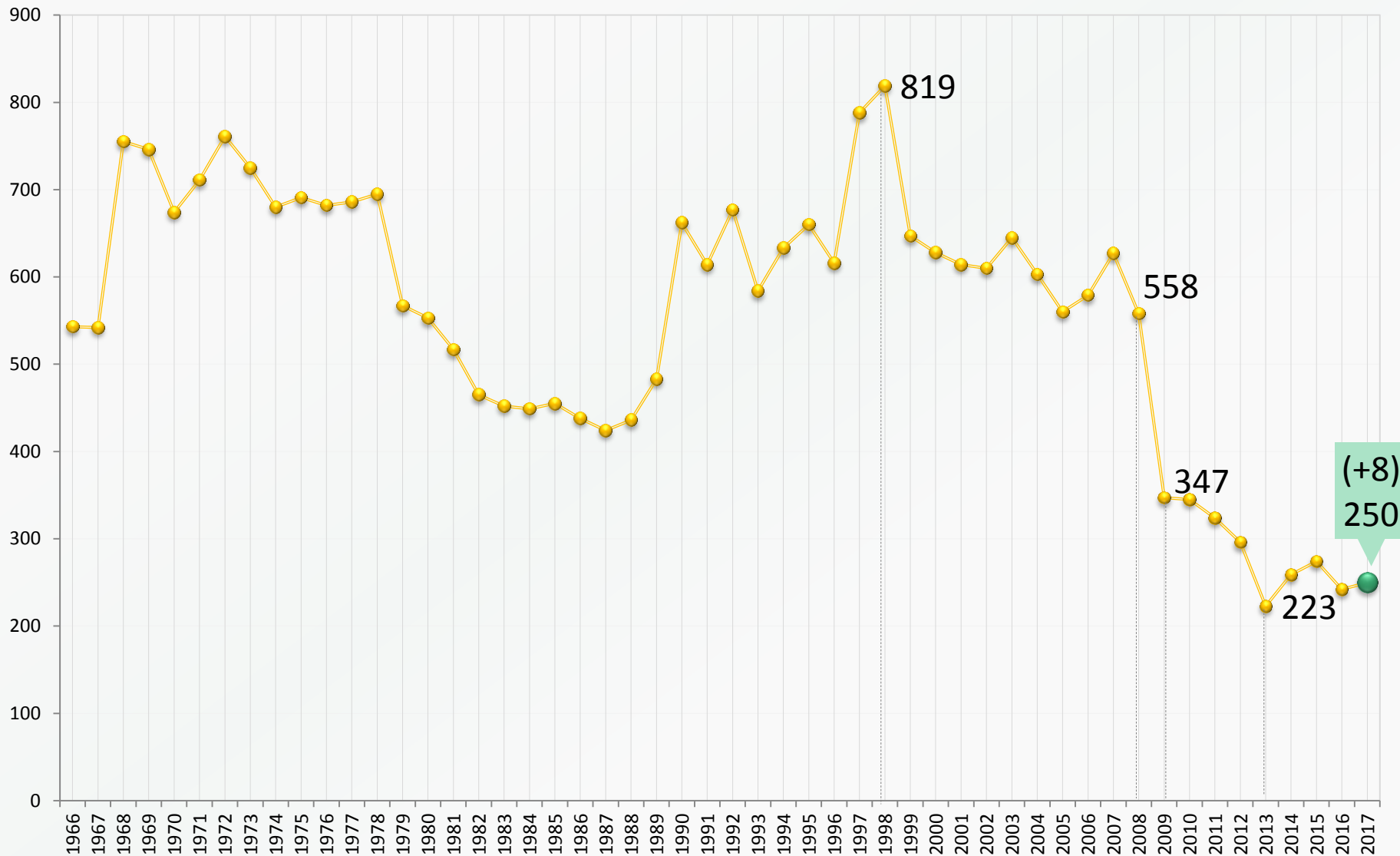


# Vývoj počtu dopravných nehôd od roku 1966 do roku 2017



Poznámka: Rok 2017 - jedná sa o predbežné štatistické údaje.

# Vývoj počtu usmrtených osôb od roku 1966 do roku 2017



Poznámka: Rok 2017 - jedná sa o predbežné štatistické údaje.

# Najtragickejšie dopravné nehody v roku 2017

Pri **6 dopravných nehodách** bolo usmrtených celkom **25 osôb**.

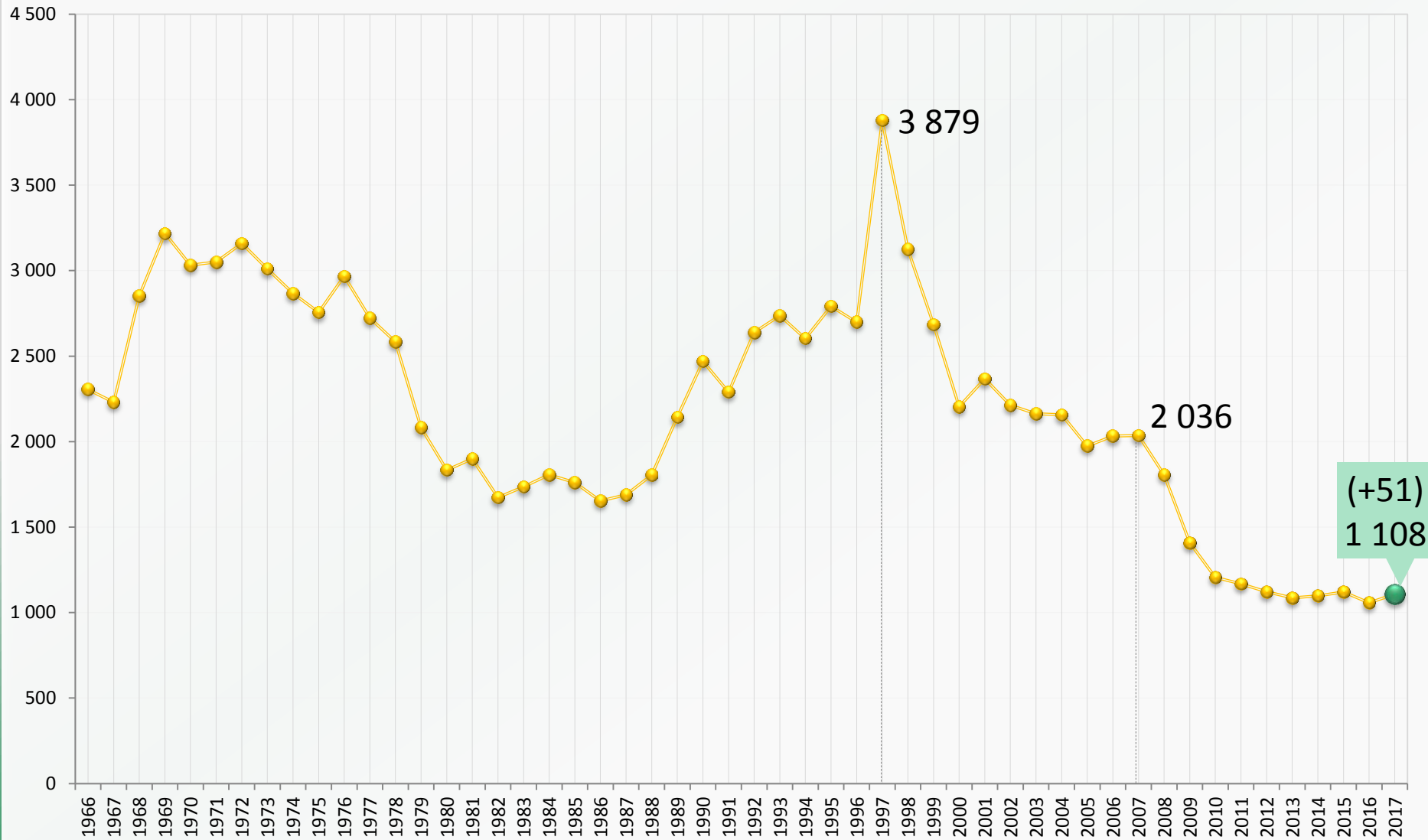
kraj	okres	počet usmrtených	cesta	dátum DN	čas DN
Žilinský	Čadca	<b>3</b> <i>(vodič, spolujazdkyňa a spolujazdec)</i>	I/11	21. 01.	21:20
Prešovský	Sabinov	<b>3</b> <i>(3 spolujazdci)</i>	účelová komunikácia	01. 04.	00:16
Trenčiansky	Trenčín	<b>4</b> <i>(vodička, 1 spolujazdec a 2 spolujazdkyne)</i>	I/9	11. 06.	14:35
Nitriansky	Levice	<b>4</b> <i>(vodič, spolujazdkyňa a 2 spolujazdci)</i>	I/66	17. 09.	17:05
Žilinský	Ružomberok	<b>3</b> <i>(vodič a 2 spolujazdkyne)</i>	I/18	02. 10.	01:15
Trenčiansky	Prievidza	<b>8</b> <i>(vodič a 7 spolujazdkýň)</i>	I/9	14. 10.	03:46



Počet DN s usmrtením v roku 2017 – 222 (pokles o 4 DN s usmrtením oproti roku 2016)

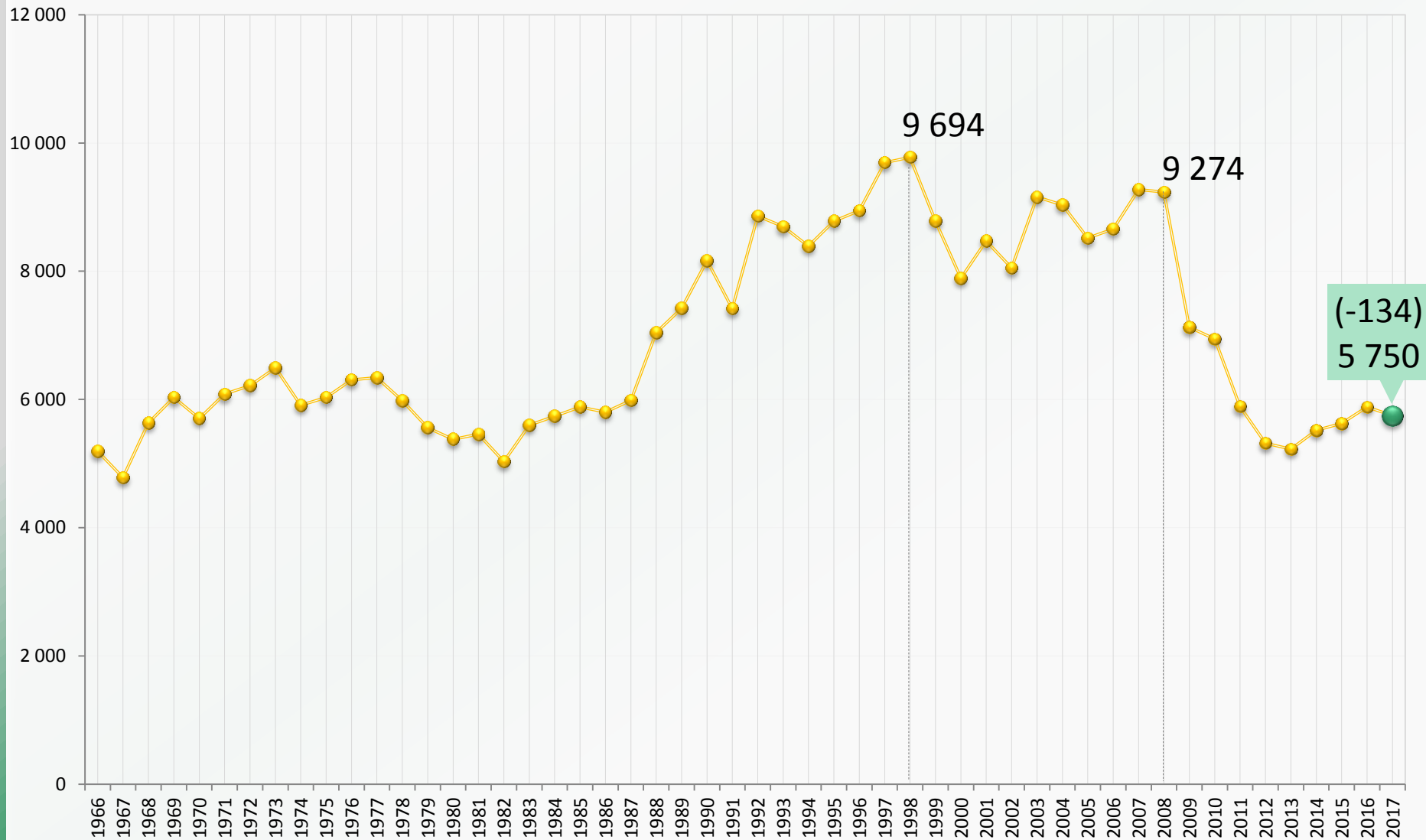
Poznámka: Rok 2017 - jedná sa o predbežné štatistické údaje.

# Vývoj počtu ťažko zranených od roku 1966 do roku 2017



Poznámka: Rok 2017 - jedná sa o predbežné štatistické údaje.

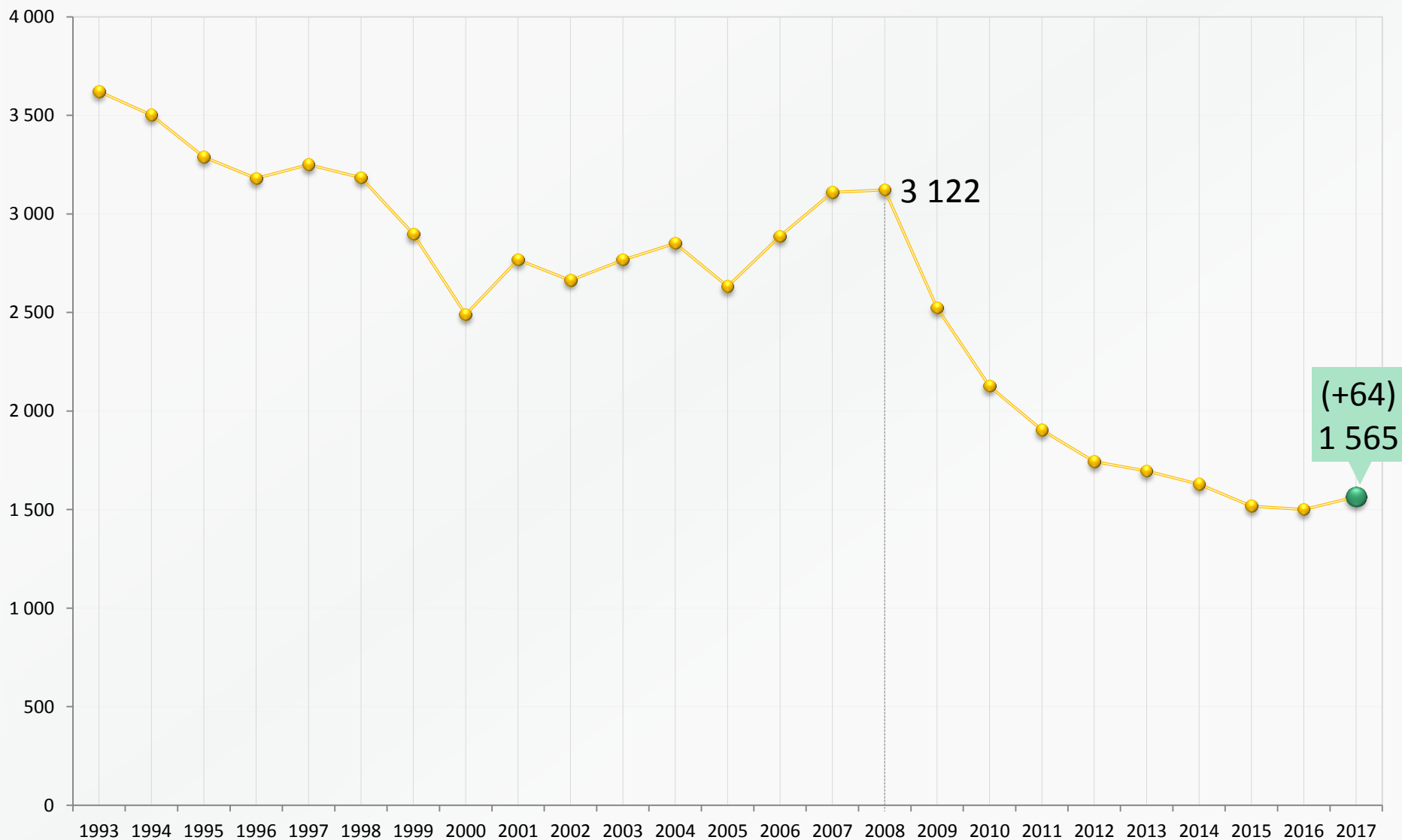
# Vývoj počtu ľahko zranených od roku 1966 do roku 2017



Poznámka: Rok 2017 - jedná sa o predbežné štatistické údaje.

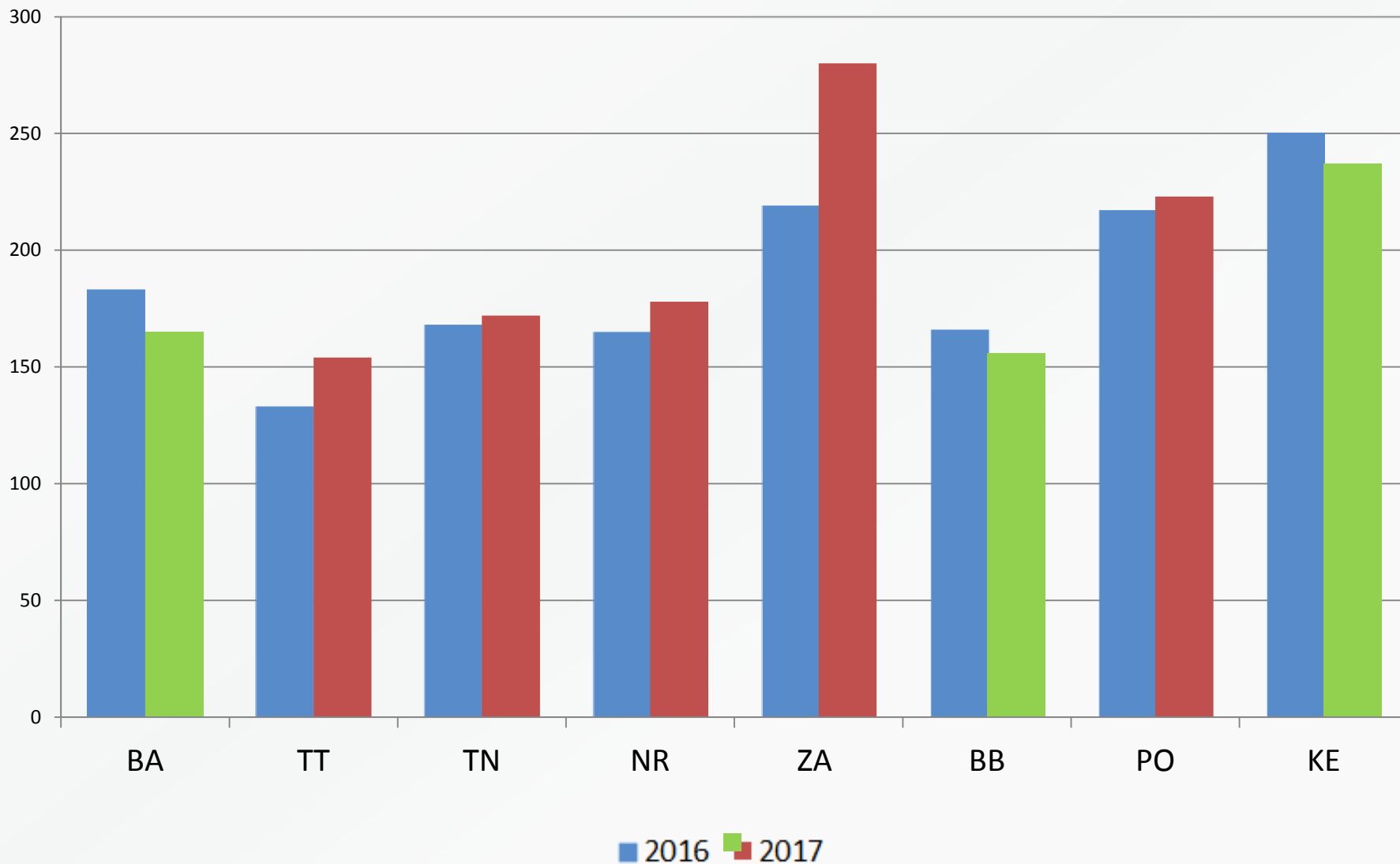


# Vývoj počtu DN zavinených pod vplyvom alkoholu od roku 1993 do roku 2017

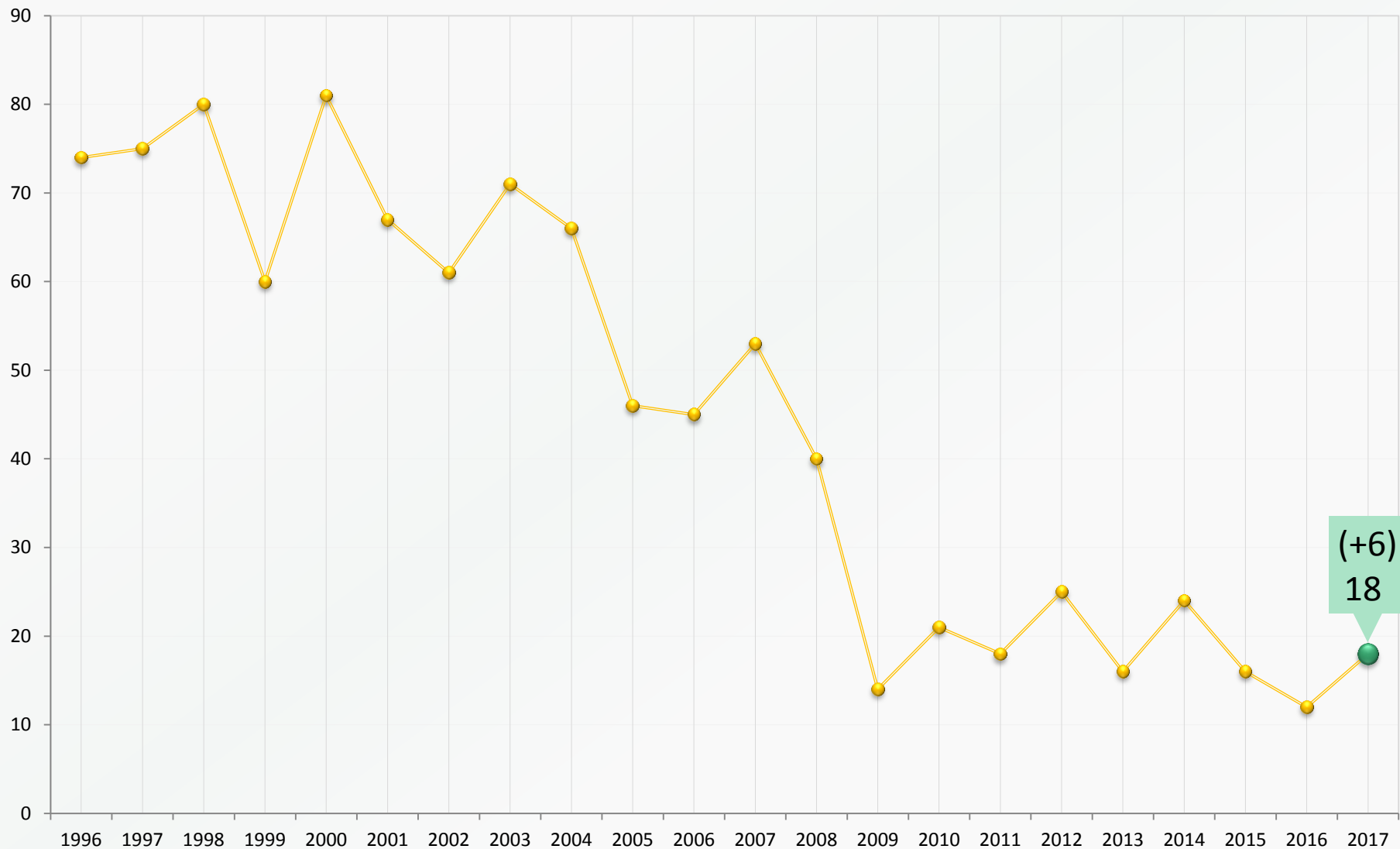


Poznámka: Rok 2017 - jedná sa o predbežné štatistické údaje.

# DN zavinené pod vplyvom alkoholu podľa jednotlivých krajov za rok 2017 v porovnaní s rokom 2016

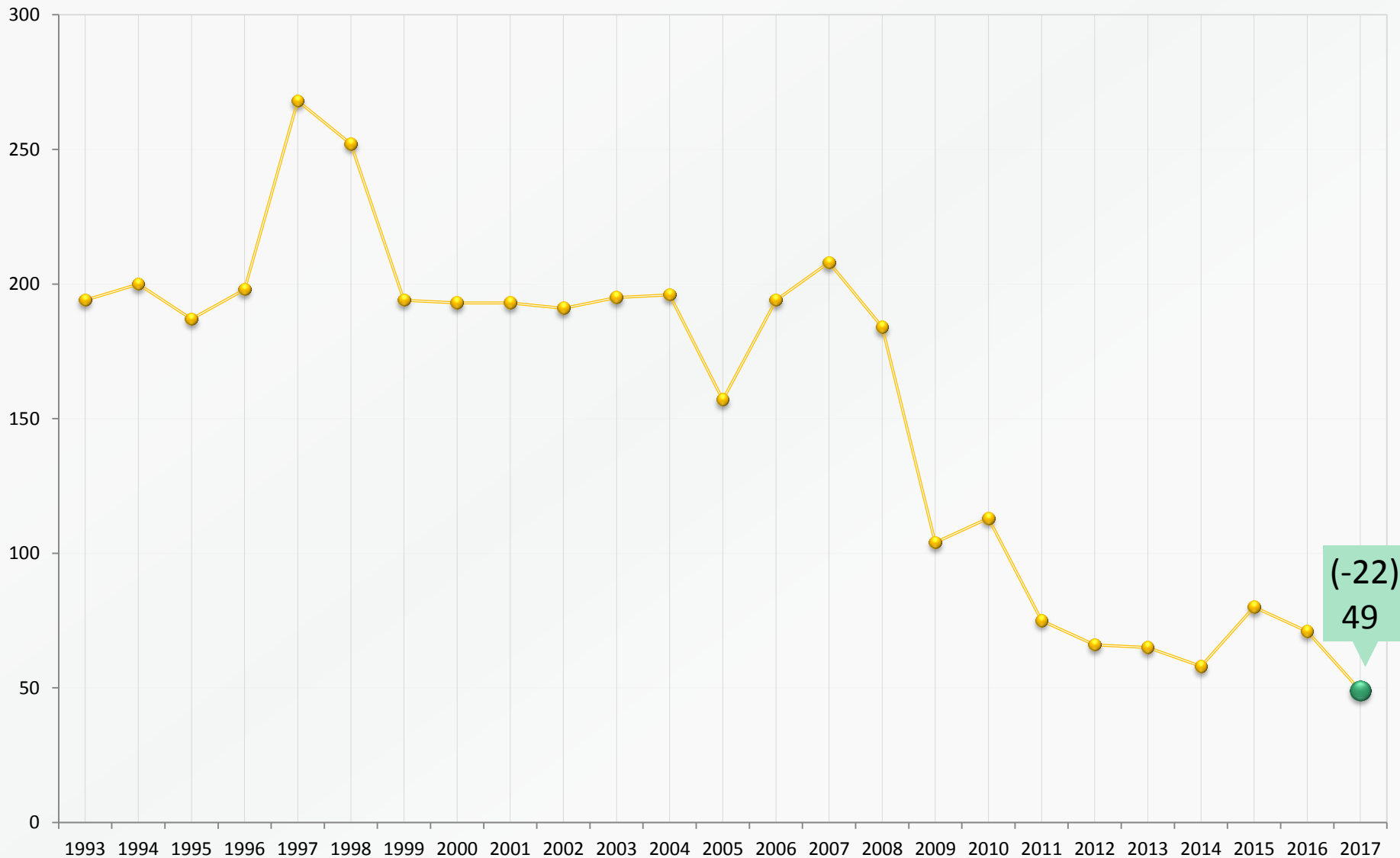


# Vývoj počtu usmrtených cyklistov od roku 1996 do roku 2017



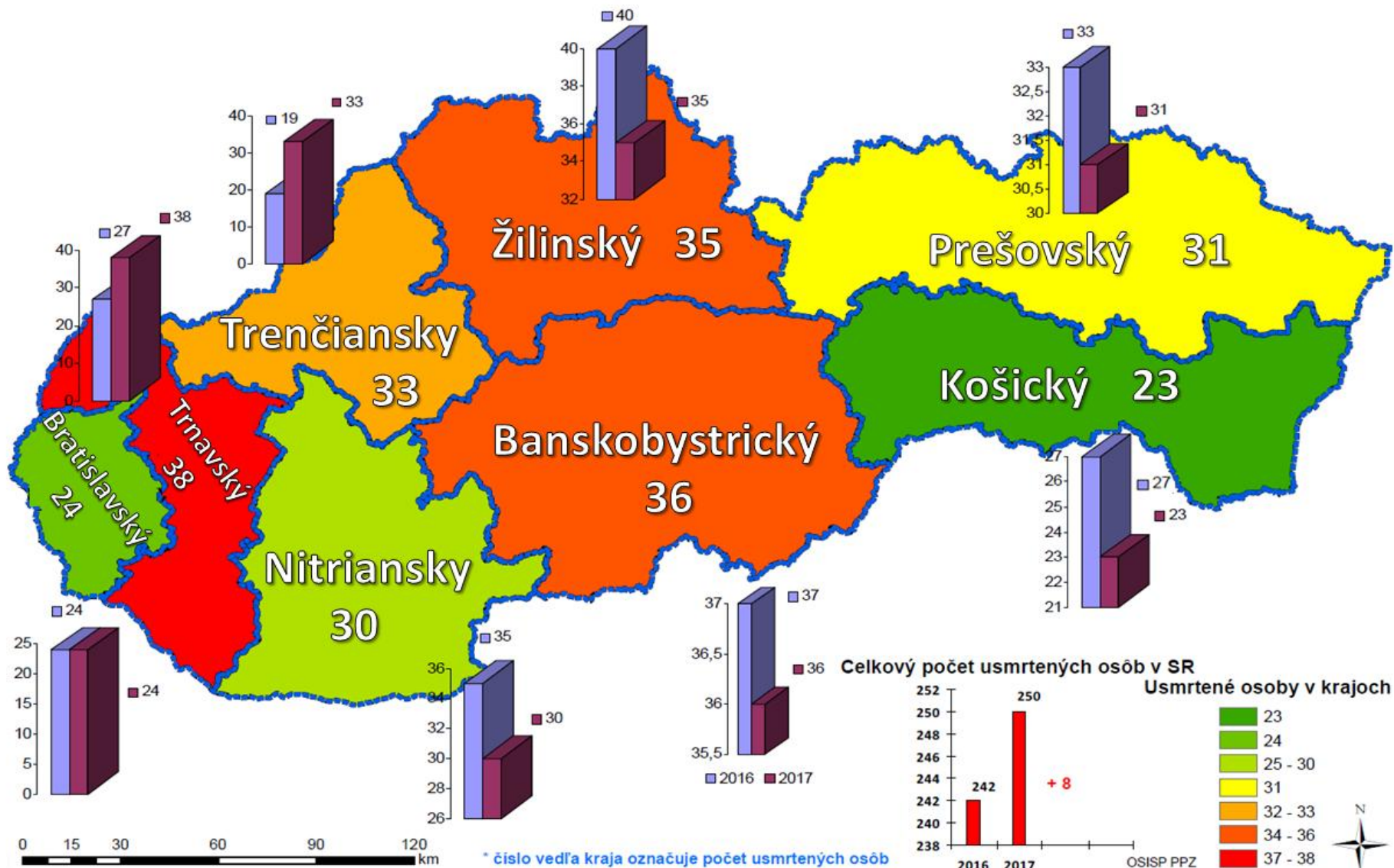
Poznámka: Rok 2017 - jedná sa o predbežné štatistické údaje.

# Vývoj počtu usmrtených chodcov od roku 1993 do roku 2017



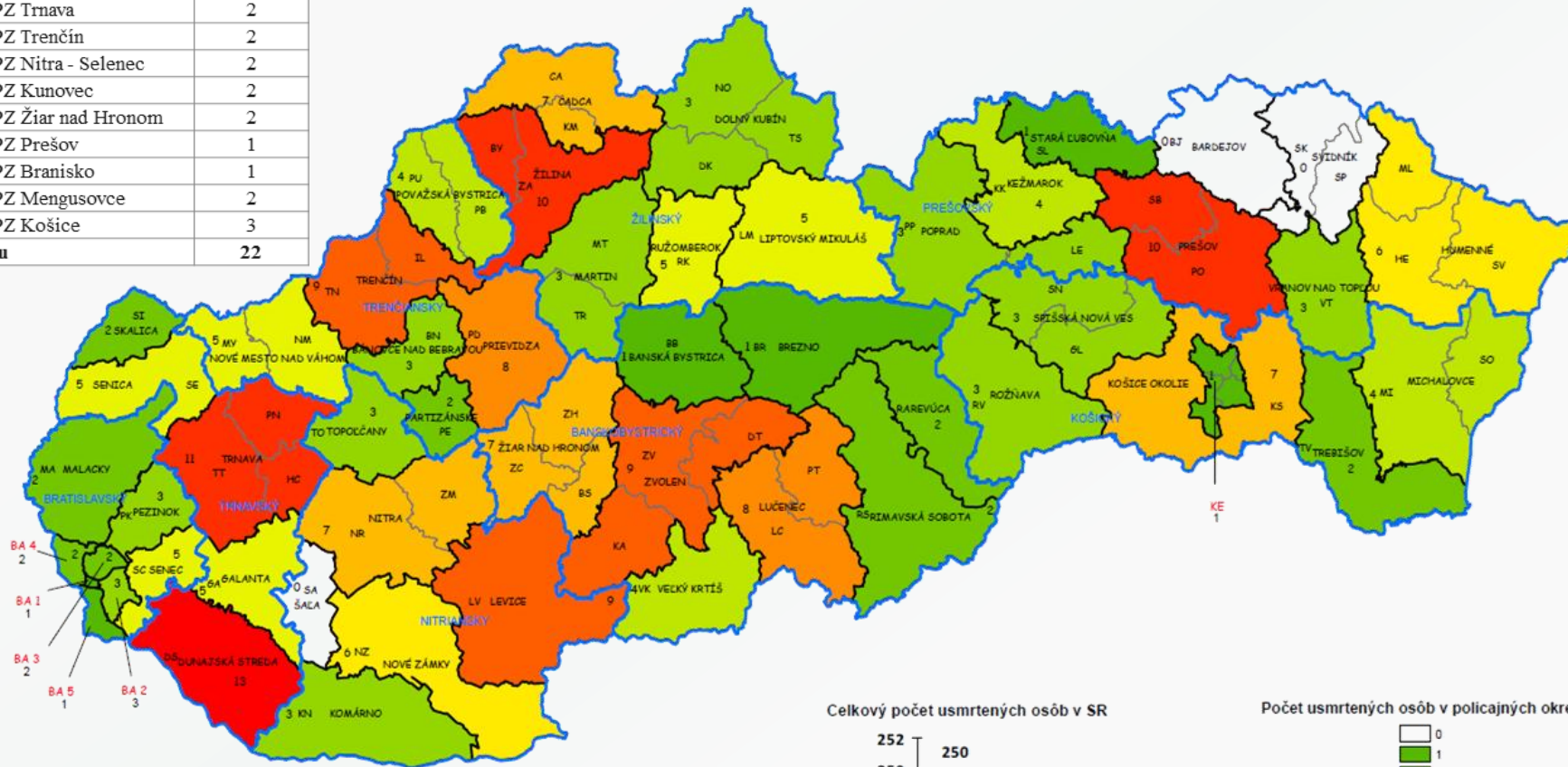
(-22)  
49

# Počet usmrtených osôb v SR podľa krajov za rok 2017

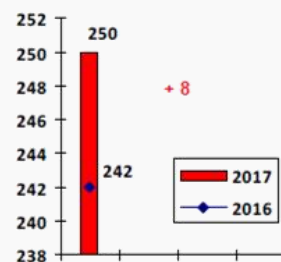


# Počet usmrtených osôb v SR podľa policajných okresov za rok 2017

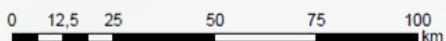
Útvar	Usmrtení
DO PZ Bratislava	2
DO PZ Malacky	3
DO PZ Trnava	2
DO PZ Trenčín	2
DO PZ Nitra - Selenec	2
DO PZ Kunovec	2
DO PZ Žiar nad Hronom	2
DO PZ Prešov	1
DO PZ Branisko	1
DO PZ Mengusovce	2
DO PZ Košice	3
<b>Spolu</b>	<b>22</b>



Celkový počet usmrtených osôb v SR



Počet usmrtených osôb v policajných okresoch



\* číslo vedľa okresu znamená počet usmrtených osôb



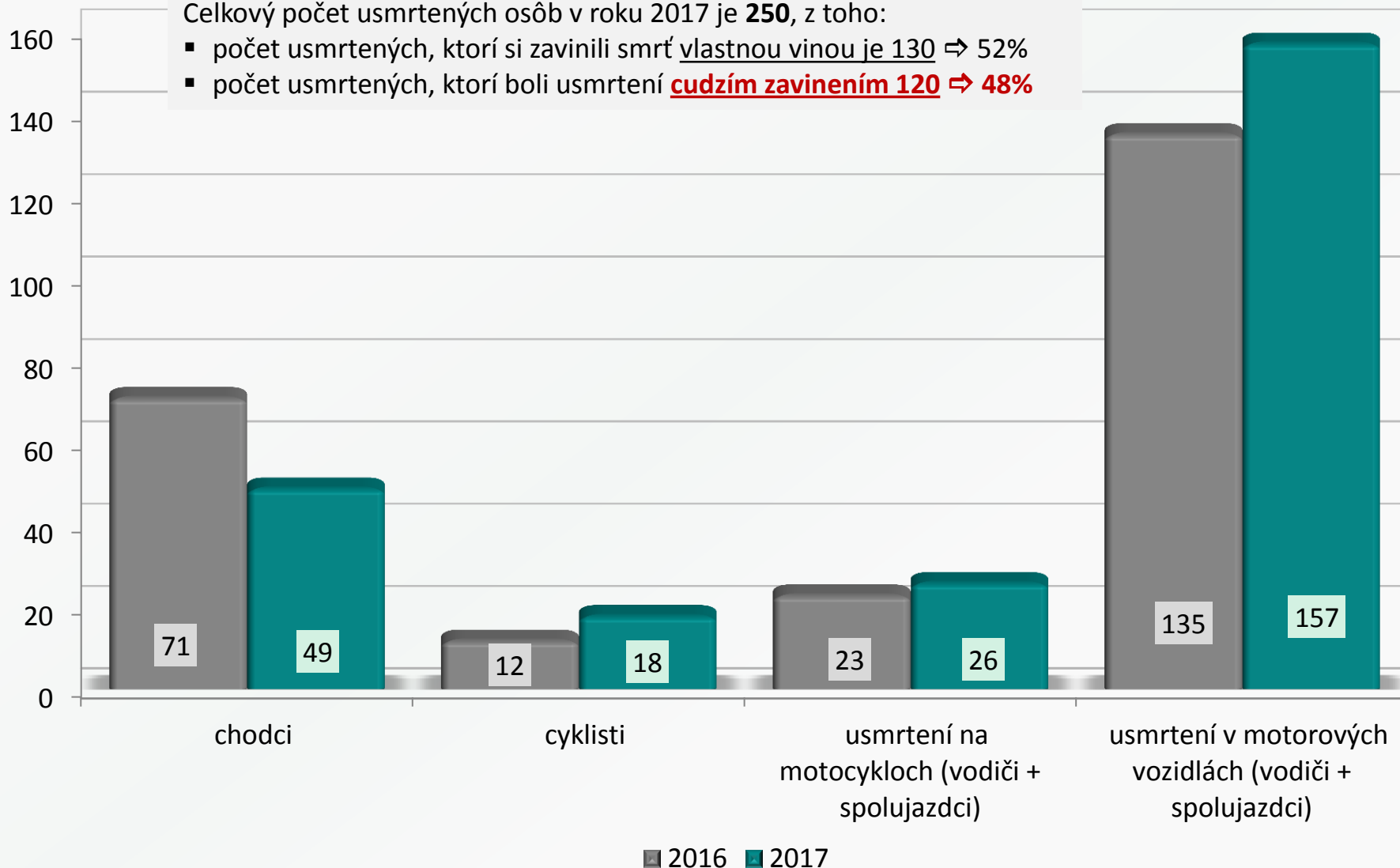
# Hlavné príčiny vzniku dopravných nehôd v roku 2017

	Smrteľné dopravné nehody	Dopravné nehody
1.	porušenie povinnosti vodiča (nevenovanie sa vedeniu vozidla, <u>telefonovanie</u> , nedbanie zvýšenej opatrnosti voči cyklistom a chodcom, vedenie vozidla ak je schopnosť vodiča viesť vozidlo znížená najmä úrazom, chorobou, nevoľnosťou alebo únavou)	
2.		neprimeraná rýchlosť jazdy
3.	nesprávny spôsob jazdy (jazda po nesprávnej strane/okraji vozovky, jazda po krajnici, okrem obchádzania a vyhýbania)	nesprávna jazda cez križovatku
4.	porušenie osobitných ustanovení o chodcoch	nesprávne otáčanie a cúvanie
5.	nesprávne predchádzanie	porušenie povinnosti účastníka cestnej premávky
6.	porušenie povinnosti účastníka cestnej premávky (nepripravenosť svojho správania najmä stavebnému a dopravno-technickému stavu cesty, nedbanie na dopravné značky a dopravné zariadenia)	nedodržanie vzdialenosti medzi vozidlami
7.	nesprávne odbočovanie	nesprávny spôsob jazdy
8.	nesprávna jazda cez križovatku	porušenie osobitných ustanovení o chodcoch
9.	nesprávna jazda v jazdných pruhoch	nesprávne odbočovanie
10.	nesprávne otáčanie a cúvanie	nesprávne predchádzanie

# Usmrtení účastníci pri DN za rok 2017 v porovnaní s rokom 2016

Celkový počet usmrtených osôb v roku 2017 je **250**, z toho:

- počet usmrtených, ktorí si zavinili smrť vlastnou vinou je **130** ⇒ 52%
- počet usmrtených, ktorí boli usmrtení cudzím zavinením **120** ⇒ 48%



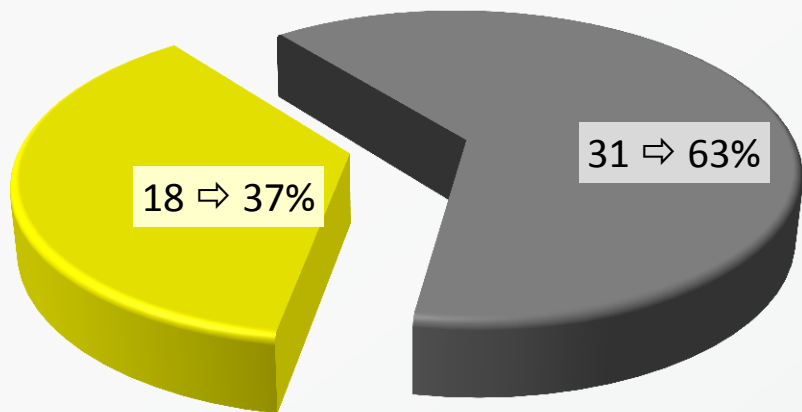
Poznámka: Rok 2017 - jedná sa o predbežné štatistické údaje.

1 usmrtená osoba v roku 2016 bola vodič nemotorového vozidla (osoba tlačíaca ručný vozík so šírkou nad 600 mm). Táto osoba nie je uvedená v grafe.

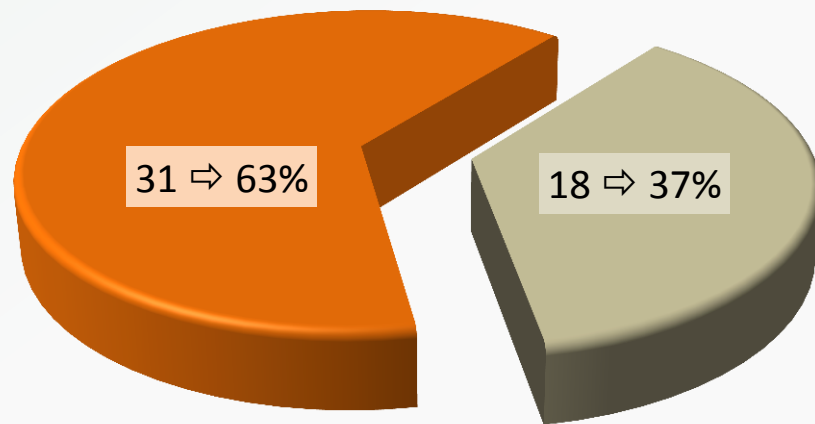


# Usmrtení chodci za sníženéj a nezníženej viditeľnosti, v obci a mimo obce za rok 2017

Usmrtení chodci celkom ⇨ 49



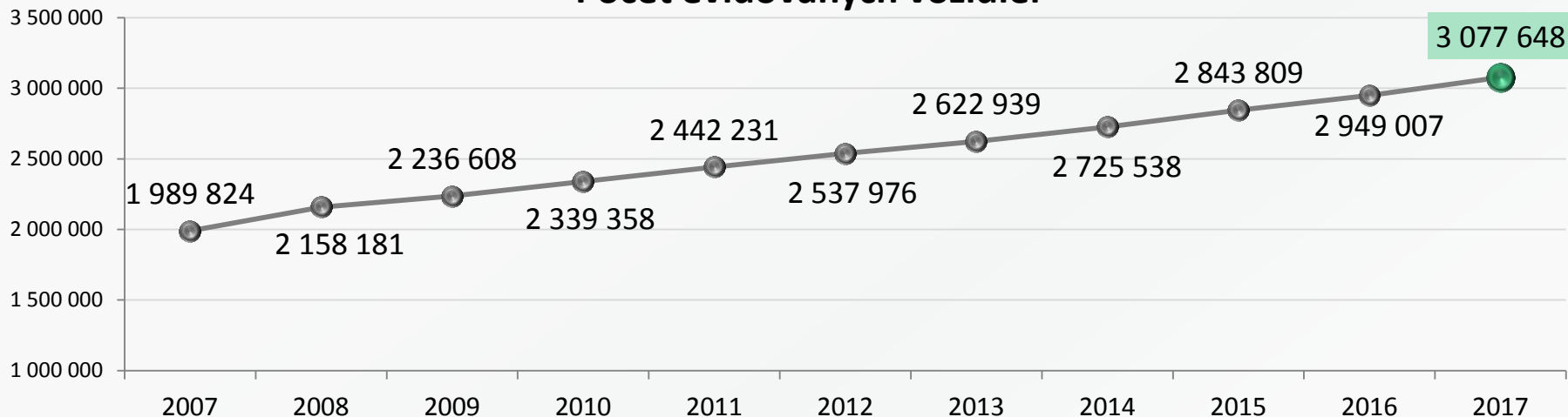
■ cez deň ■ v noci



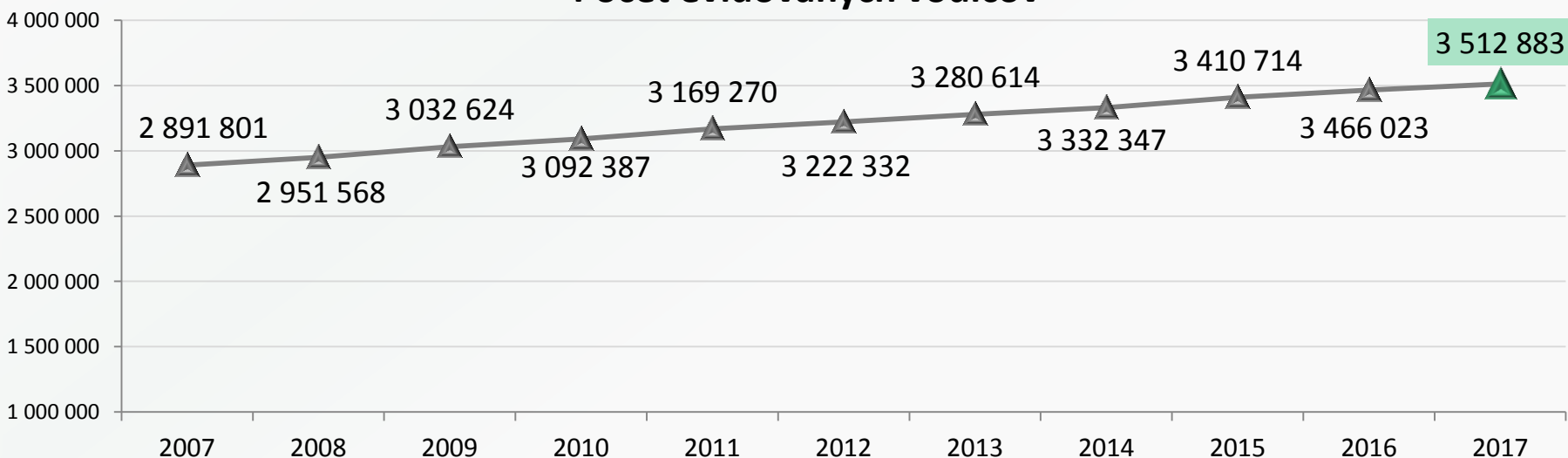
■ v obci ■ mimo obce

# Počet evidovaných vodičov a motorových vozidiel v Slovenskej republike za obdobie rokov 2007 až 2017

## Počet evidovaných vozidiel



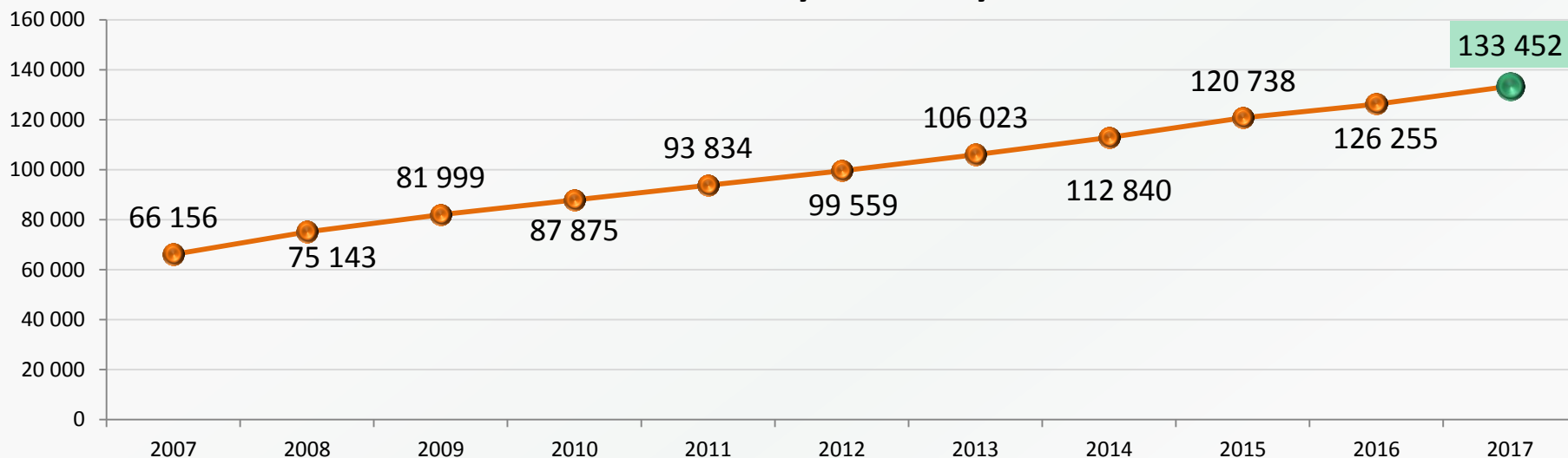
## Počet evidovaných vodičov



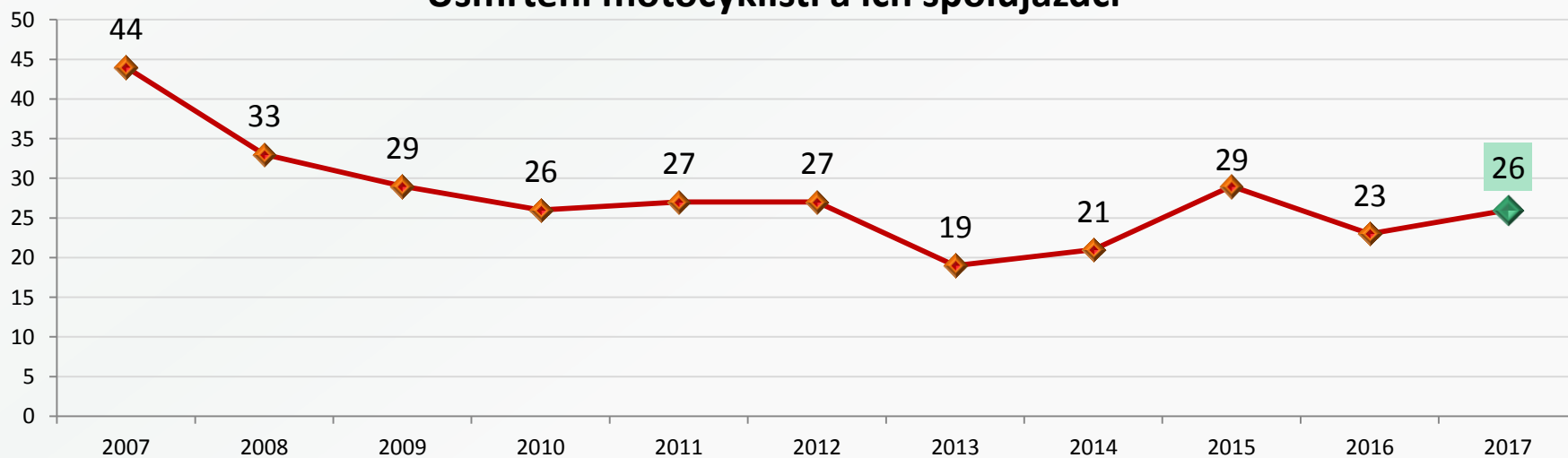
Poznámka: Rok 2017 - jedná sa o predbežné štatistické údaje.

# Počet evidovaných motocyklov v SR a počet usmrtených motocyklistov za obdobie rokov 2007 až 2017

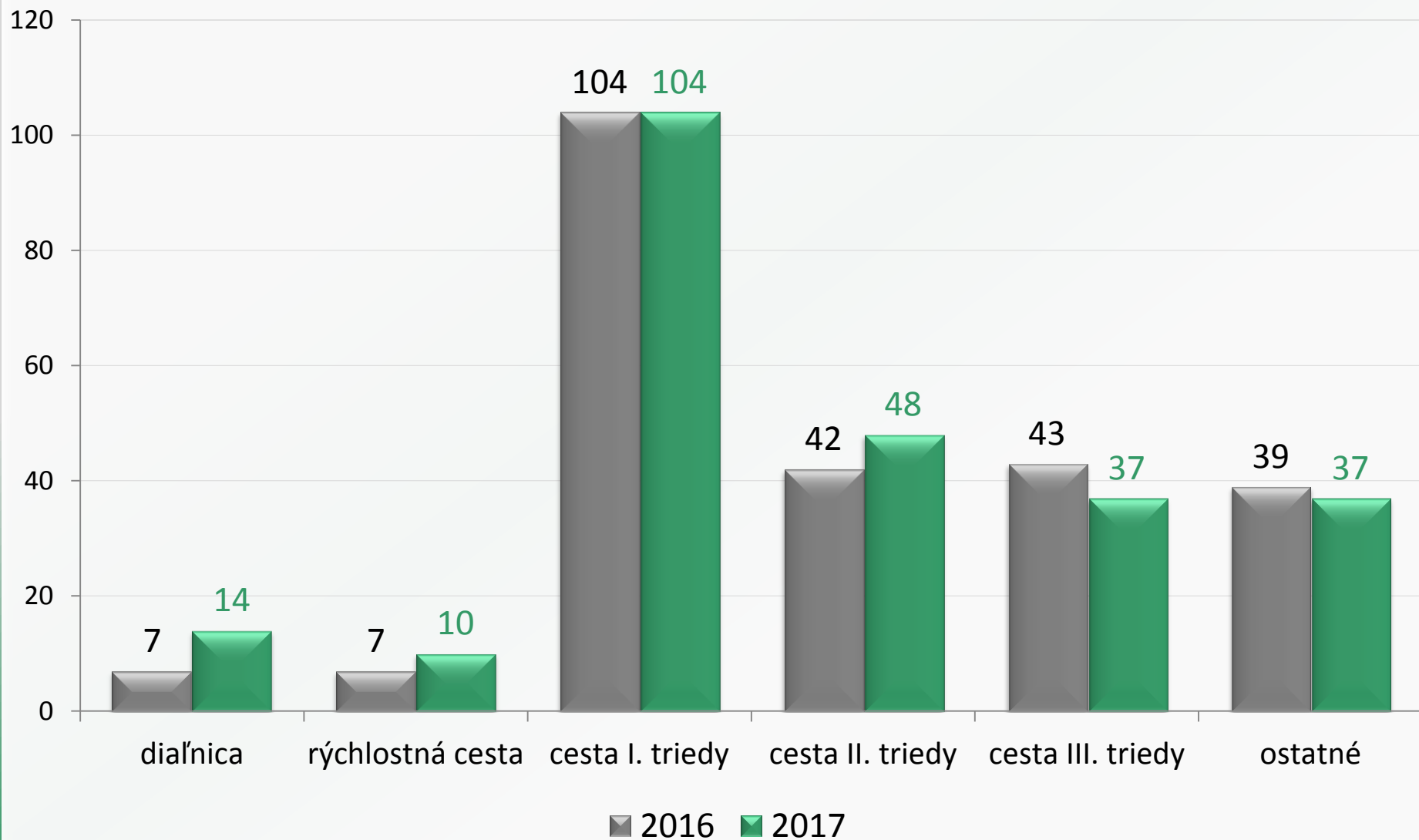
## Počet evidovaných motocyklov



## Usmrtení motocyklisti a ich spolujazdci



# Počet usmrtených osôb podľa druhu komunikácie za rok 2017 a 2016



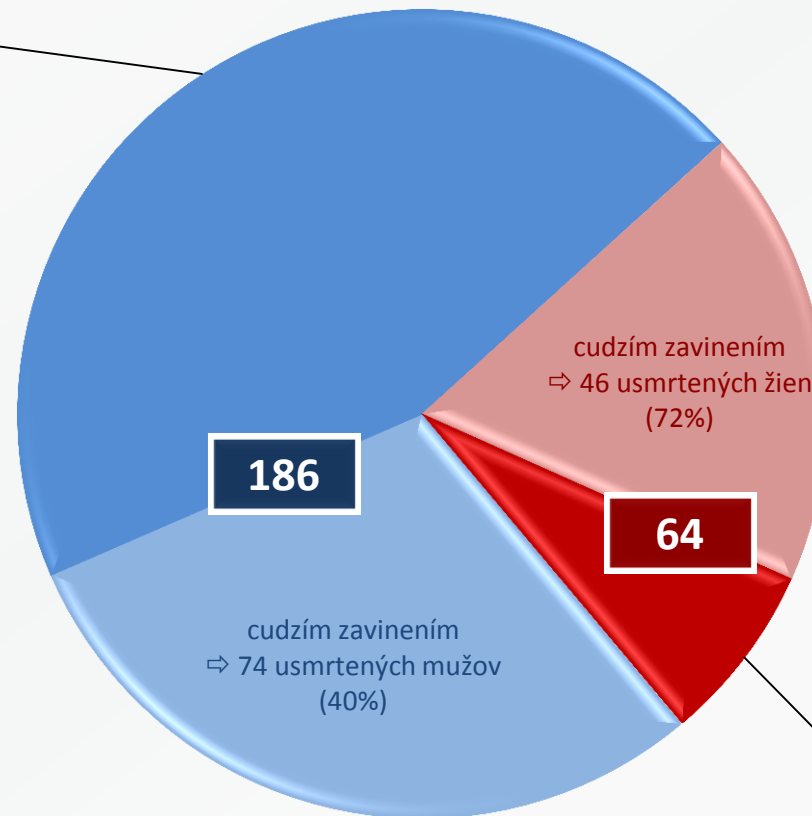
# Usmrtené osoby podľa pohlavia za rok 2017

Celkový počet usmrtených osôb v roku 2017 je **250**, z toho:

- počet usmrtených, ktorí si zavinili smrť vlastnou vinou je **130** ⇒ 52%
- počet usmrtených, ktorí boli usmrtení cudzím zavinením **120** ⇒ 48%

**112 vlastnou vinou**

⇒ 60% z celkového  
počtu usmrtených  
mužov



cudzím zavinením  
⇒ 46 usmrtených žien  
(72%)

**64**

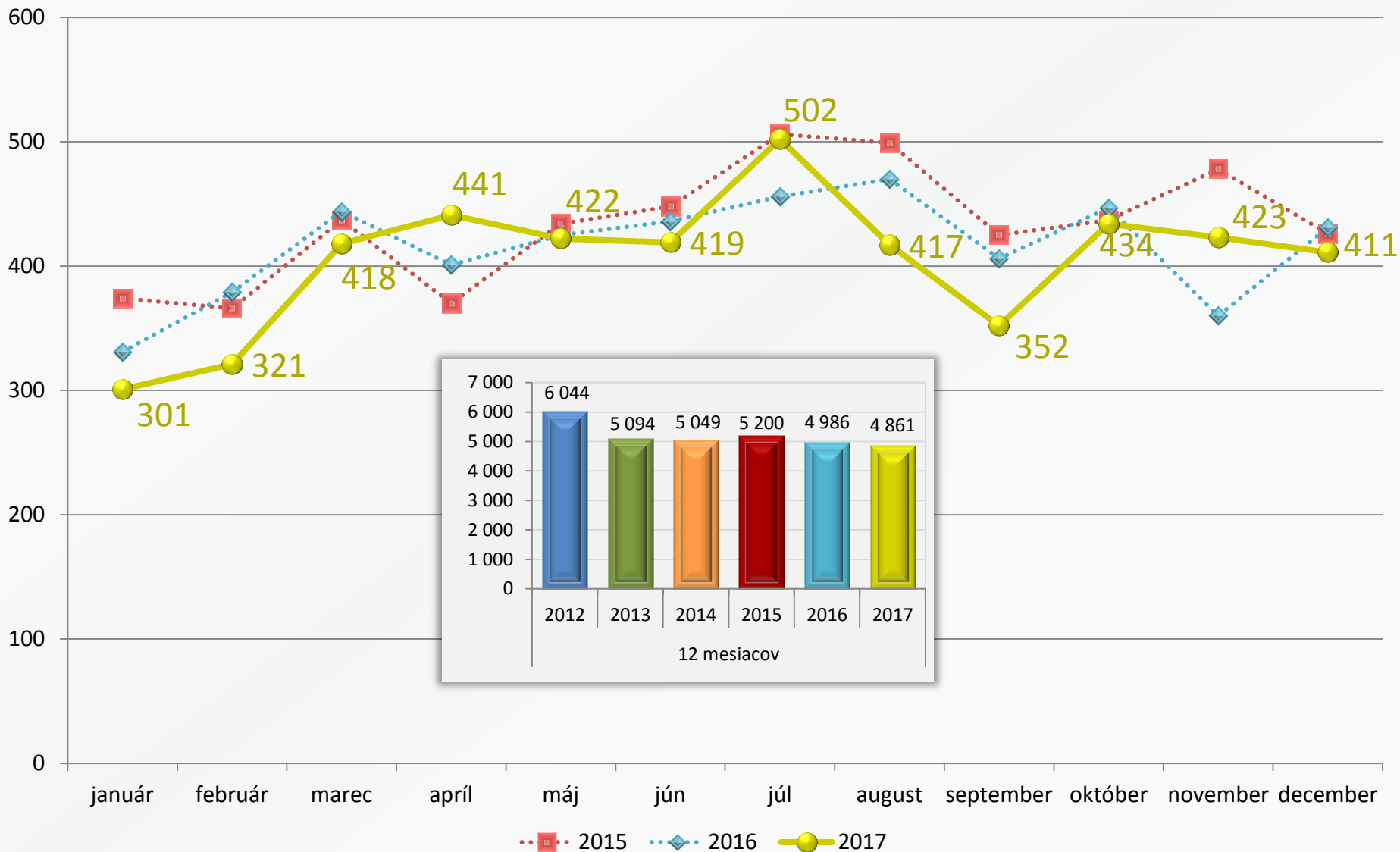
cudzím zavinením  
⇒ 74 usmrtených mužov  
(40%)

**18 vlastnou vinou**  
⇒ 28% z celkového  
počtu usmrtených žien

■ usmrtení muži

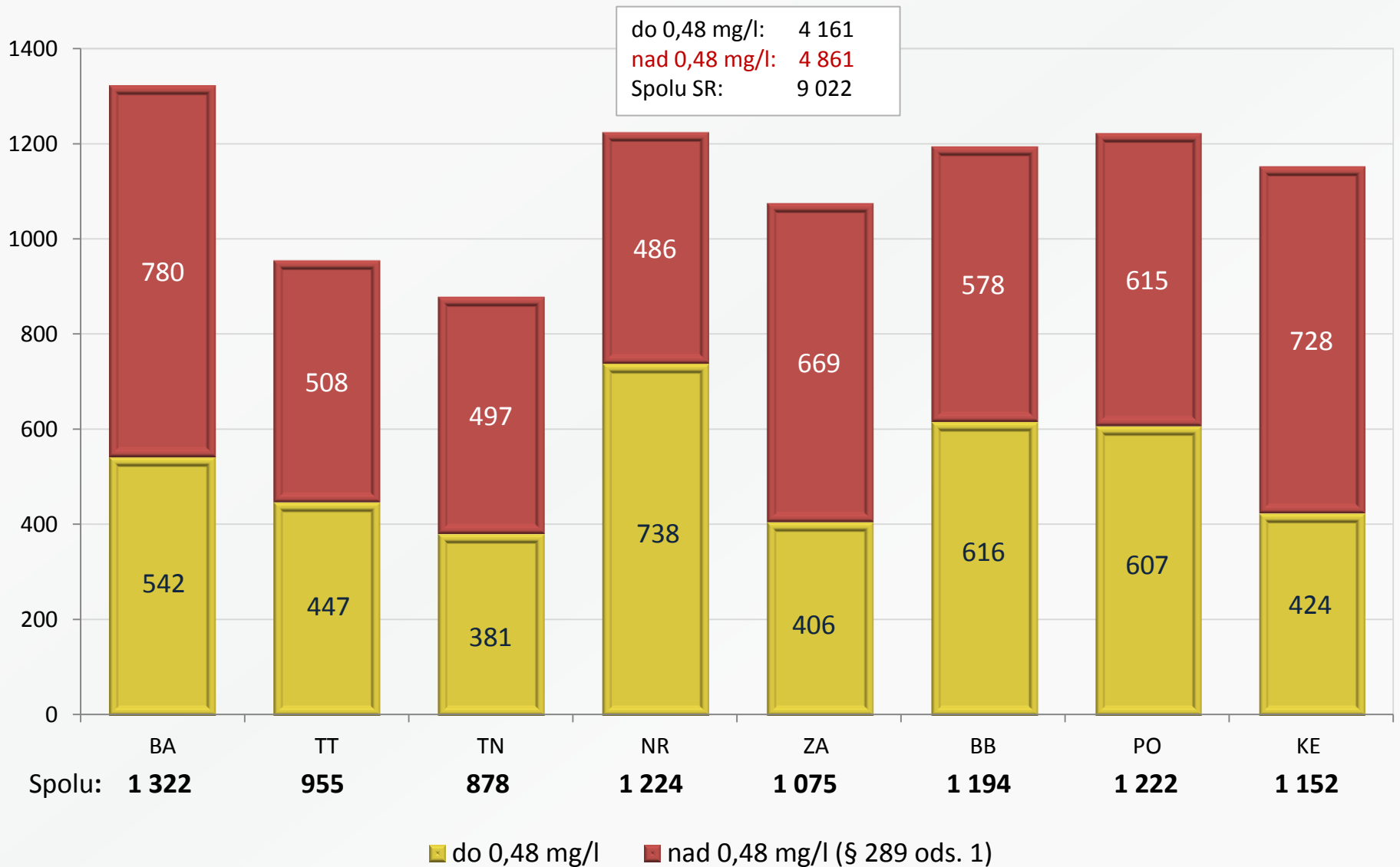
■ usmrtené ženy

# Zistené požitie alkoholu nad 1 ‰ u vodičov motorových vozidiel



Poznámka: Zistené službou dopravnej polície Policajného zboru a službou poriadkovej polície Policajného zboru

# Zistené požitie alkoholu do a nad 1 ‰ u vodičov motorových vozidiel podľa krajov



# Ďakujem za pozornosť



odbor dopravnej polície



Prezídium Policajného zboru